

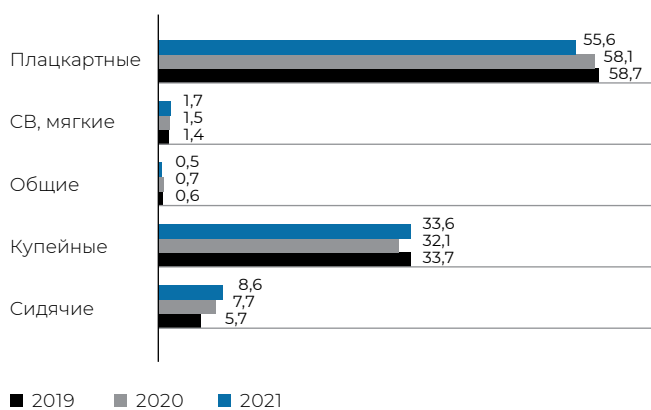
КЛЮЧЕВЫЕ ПОКАЗАТЕЛИ

ОПЕРАЦИОННЫЕ ПОКАЗАТЕЛИ

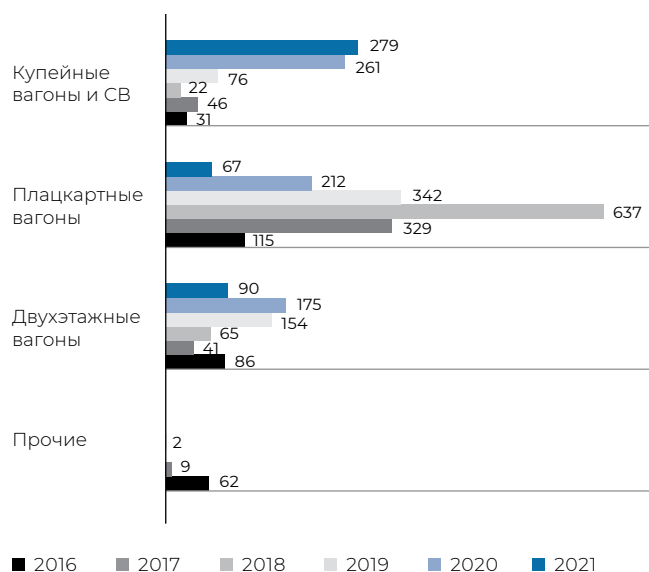
Операционные показатели

| Показатель | 2019 | 2020 | 2021 | Изменение 2021/2020, % |
|-----------------------------------------------|--------------|-------------|-------------|------------------------|
| Пассажирооборот, млрд пасс.-км | 93,6 | 48,2 | 67,3 | 139,5 |
| В поездах формирования АО «ФПК» | 90,0 | 47,6 | 66,7 | 140,2 |
| Дерегулированный сегмент | 34,7 | 18,1 | 27,1 | 149,5 |
| Во внутригосударственном сообщении | 32,8 | 17,8 | 26,1 | 146,8 |
| В межгосударственном сообщении | 1,9 | 0,3 | 1,0 | 293,6 |
| Регулируемый сегмент | 55,2 | 29,4 | 39,6 | 134,5 |
| В поездах формирования стран СНГ и Балтии | 3,6 | 0,6 | 0,6 | 90,8 |
| Перевезенные пассажиры, млн пассажиров | 105,8 | 59,0 | 81,2 | 137,6 |
| Дерегулированный сегмент | 43,8 | 23,3 | 33,8 | 145,2 |
| Регулируемый сегмент | 62,0 | 35,7 | 47,4 | 132,7 |
| Средний состав поезда, вагонов (ЦО-33) | 12,5 | 9,9 | 11,4 | 115,3 |

Пассажирооборот по типам вагонов %




Динамика приобретения подвижного состава шт.



ФИНАНСОВЫЕ ПОКАЗАТЕЛИ

Доходы от основной деятельности млрд руб.



Улучшение показателя рентабельности по EBITDA к уровню 2020 года обусловлено ростом доходов в связи с улучшением динамики пассажирооборота в 2021 году.

EBITDA и рентабельность по EBITDA с учетом субсидий

| Показатель | 2019 | 2020 | 2021 |
|-----------------------------|------|-------|------|
| Рентабельность по EBITDA, % | 12,1 | -16,7 | 7,9 |
| EBITDA, млрд руб. | 29,6 | -22,9 | 15,7 |

Соотношение общего долга и выручки к EBITDA

| Показатель | 2019 | 2020 | 2021 |
|-------------------------|------|-------|------|
| Общий долг / EBITDA, x | 1,71 | -2,81 | 4,15 |
| Общий долг / выручка, x | 0,21 | 0,49 | 0,35 |

ПОКАЗАТЕЛИ В ОБЛАСТИ УСТОЙЧИВОГО РАЗВИТИЯ

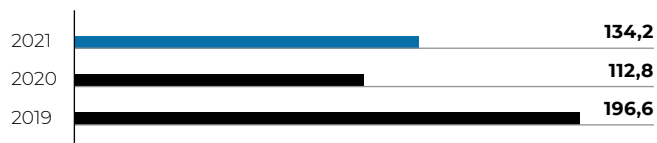
Персонал, прошедший обучение человек



Расходы на мероприятия по охране труда млн руб.



Расходы на обучение персонала млн руб.



Выбросы парниковых газов тыс. т CO₂



Размер социального пакета на одного сотрудника тыс. руб.



Общий объем сбросов использованной воды млн м³



Размер социального пакета неработающего пенсионера тыс. руб.



Электрическая энергия млн кВт · ч

